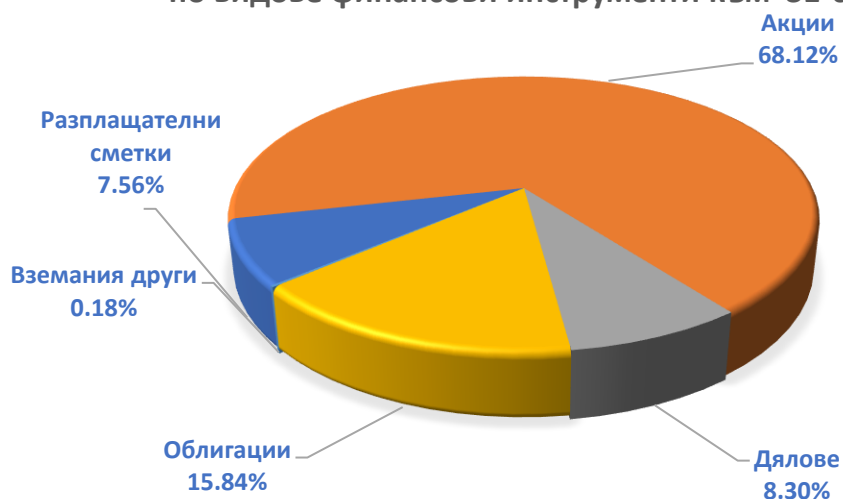


Разпределение на активите в ДФ Тренд Балансиран Фонд по видове
финансови инструменти към 31-01-2021

Структура на портфейла	Стойност на актива в лева	Относителен дял към стойността на активите (%)
Разплащателни сметки	360 242.20 лв.	7.56%
Акции	3 246 386.54 лв.	68.12%
Дялове	395 530.31 лв.	8.30%
Облигации	754 717.73 лв.	15.84%
Вземания други	8 557.88 лв.	0.18%
Общо:	4 765 434.66 лв.	100.00%

Разпределение на активите в ДФ Тренд Балансиран Фонд
по видове финансови инструменти към 31-01-2021



Разпределение на активите в ДФ Тренд Балансиран Фонд по видове
финансови инструменти към 28-02-2021

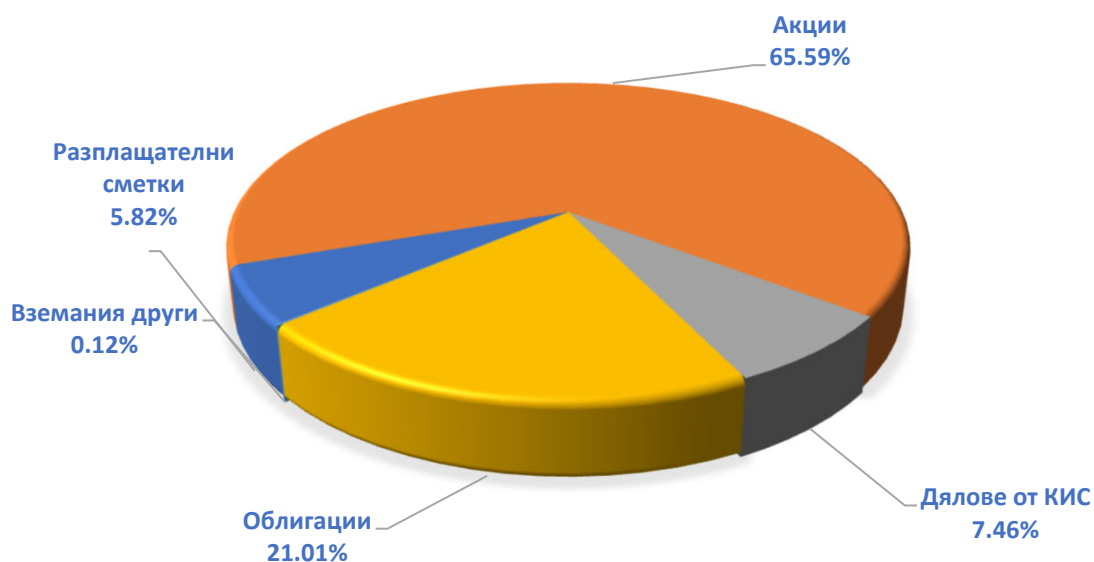
Структура на портфейла	Стойност на актива в лева	Относителен дял към стойността на активите (%)
Разплащателни сметки	492 818.88 лв.	10.06%
Акции	3 247 923.36 лв.	66.32%
Дялове от КИС	395 951.28 лв.	8.09%
Облигации	754 294.30 лв.	15.40%
Вземания други	6 264.00 лв.	0.13%
Общо:	4 897 251.82 лв.	100.00%



Разпределение на активите в ДФ Тренд Балансиран Фонд по видове
финансови инструменти към 31-03-2021

Структура на портфейла	Стойност на актива в лева	Относителен дял към стойността на активите (%)
Разплащателни сметки	309 796.21 лв.	5.82%
Акции	3 493 547.98 лв.	65.59%
Дялове от КИС	397 222.90 лв.	7.46%
Облигации	1 119 182.77 лв.	21.01%
Вземания други	6 264.00 лв.	0.12%
Общо:	5 326 013.86 лв.	100.00%

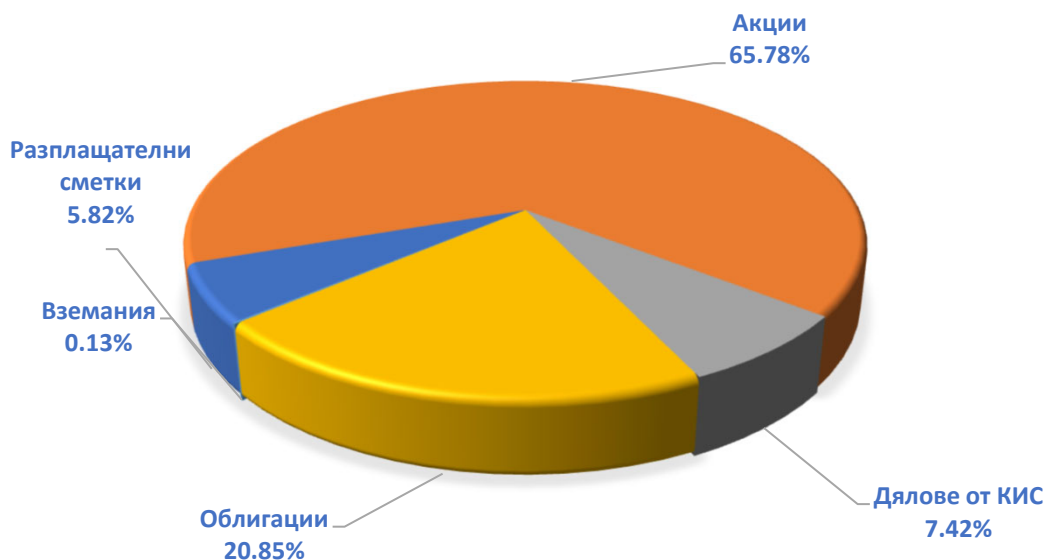
Разпределение на активите в ДФ Тренд Балансиран Фонд по
видове финансови инструменти към 31-03-2021



Разпределение на активите в ДФ Тренд Балансиран Фонд по видове
финансови инструменти към 30-04-2021

Структура на портфейла	Стойност на актива в лева	Относителен дял към стойността на активите (%)
Разплащателни сметки	312 890.14 лв.	5.82%
Акции	3 534 960.36 лв.	65.78%
Дялове от КИС	398 805.02 лв.	7.42%
Облигации	1 120 385.10 лв.	20.85%
Вземания	7 221.97 лв.	0.13%
Общо:	5 374 262.59 лв.	100.00%

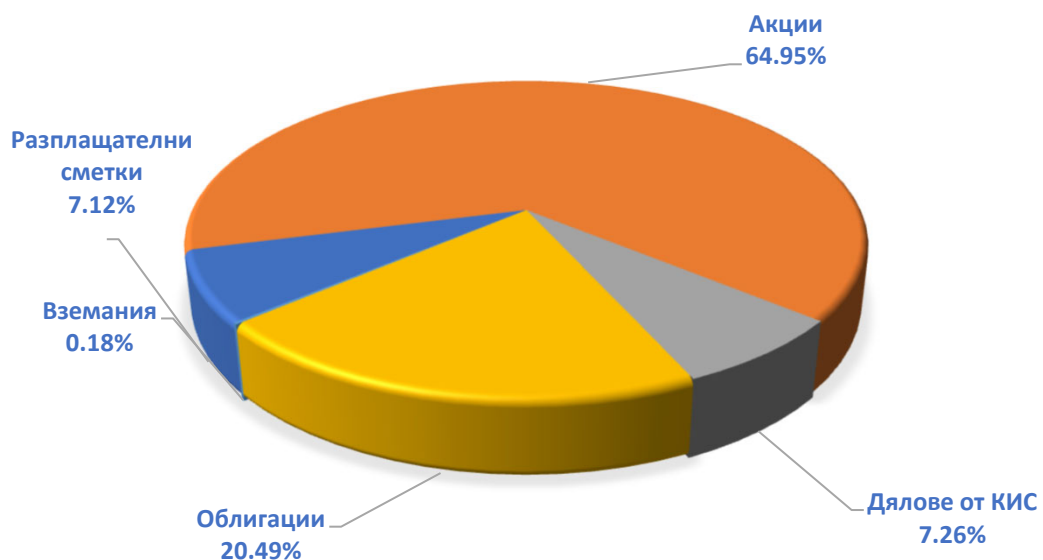
Разпределение на активите в ДФ Тренд Балансиран Фонд по
видове финансови инструменти към 30-04-2021



Разпределение на активите в ДФ Тренд Балансиран Фонд по видове
финансови инструменти към 31-05-2021

Структура на портфейла	Стойност на актива в лева	Относителен дял към стойността на активите (%)
Разплащателни сметки	392 509.54 лв.	7.12%
Акции	3 580 998.94 лв.	64.95%
Дялове от КИС	400 427.70 лв.	7.26%
Облигации	1 129 873.81 лв.	20.49%
Вземания	10 046.52 лв.	0.18%
Общо:	5 513 856.51 лв.	100.00%

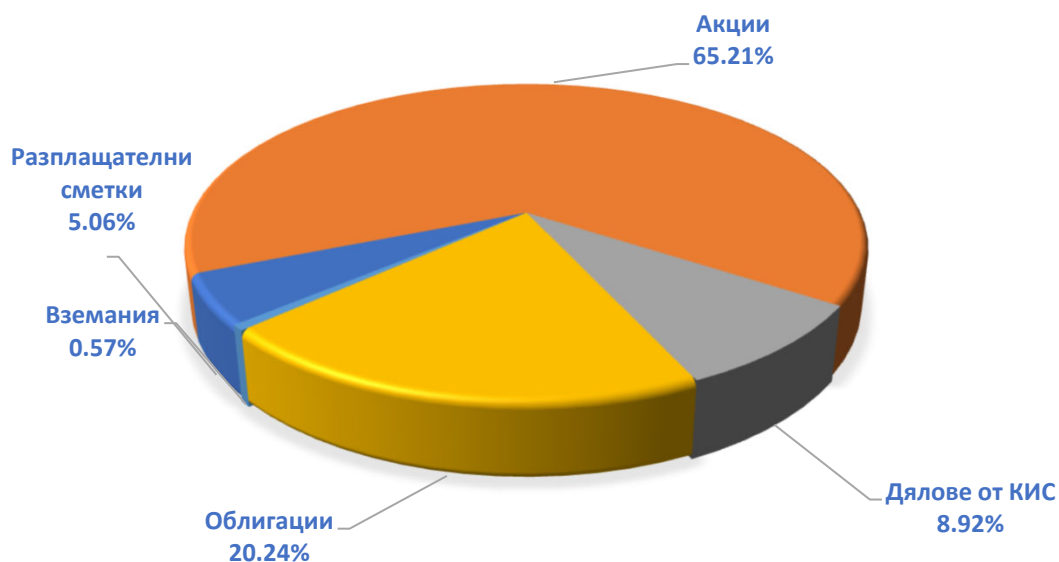
Разпределение на активите в ДФ Тренд Балансиран Фонд по
видове финансови инструменти към 31-05-2021



Разпределение на активите в ДФ Тренд Балансиран Фонд по видове
финансови инструменти към 30-06-2021

Структура на портфейла	Стойност на актива в лева	Относителен дял към стойността на активите (%)
Разплащателни сметки	278 163.79 лв.	5.06%
Акции	3 585 173.41 лв.	65.21%
Дялове от КИС	490 343.82 лв.	8.92%
Облигации	1 112 683.19 лв.	20.24%
Вземания	31 595.43 лв.	0.57%
Общо:	5 497 959.64 лв.	100.00%

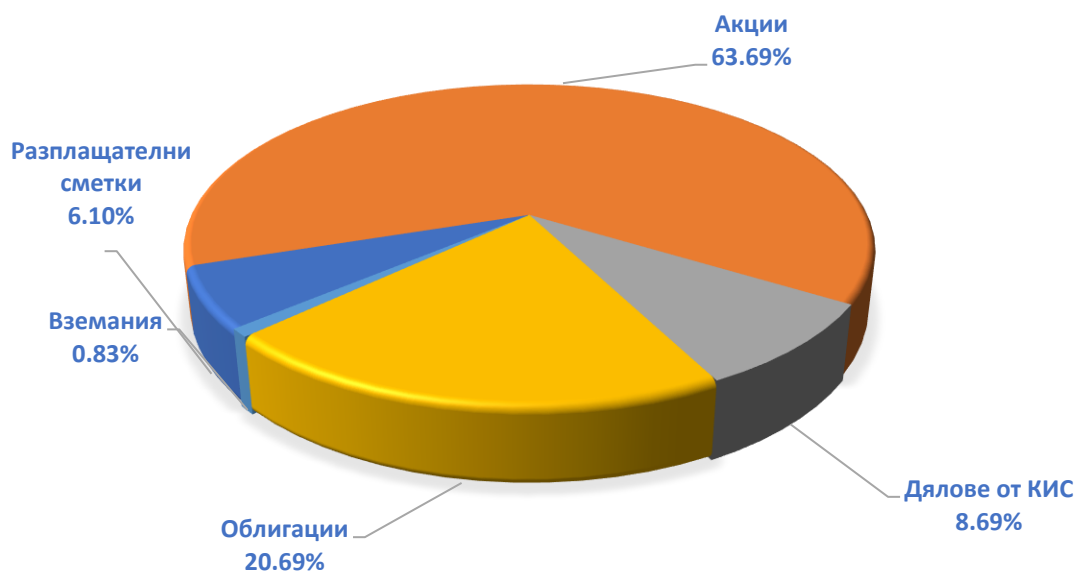
Разпределение на активите в ДФ Тренд Балансиран Фонд по
видове финансови инструменти към 30-06-2021



Разпределение на активите в ДФ Тренд Балансиран Фонд по видове финансови инструменти към 31-07-2021

Структура на портфейла	Стойност на актива в лева	Относителен дял към стойността на активите (%)
Разплащателни сметки	341 440.20 лв.	6.10%
Акции	3 565 524.70 лв.	63.69%
Дялове от КИС	486 561.48 лв.	8.69%
Облигации	1 158 195.99 лв.	20.69%
Вземания	46 734.04 лв.	0.83%
Общо:	5 598 456.41 лв.	100.00%

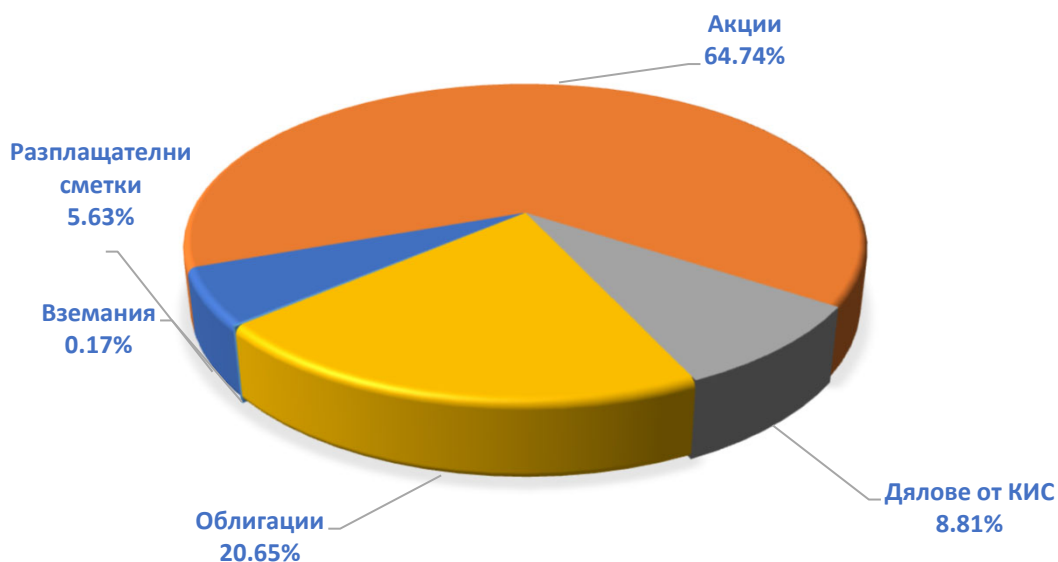
Разпределение на активите в ДФ Тренд Балансиран Фонд по видове финансови инструменти към 31-07-2021



Разпределение на активите в ДФ Тренд Балансиран Фонд по видове
финансови инструменти към 31-08-2021

Структура на портфейла	Стойност на актива в лева	Относителен дял към стойността на активите (%)
Разплащателни сметки	310 062.72 лв.	5.63%
Акции	3 562 773.81 лв.	64.74%
Дялове от КИС	484 874.56 лв.	8.81%
Облигации	1 136 318.24 лв.	20.65%
Вземания	9 413.64 лв.	0.17%
Общо:	5 503 442.97 лв.	100.00%

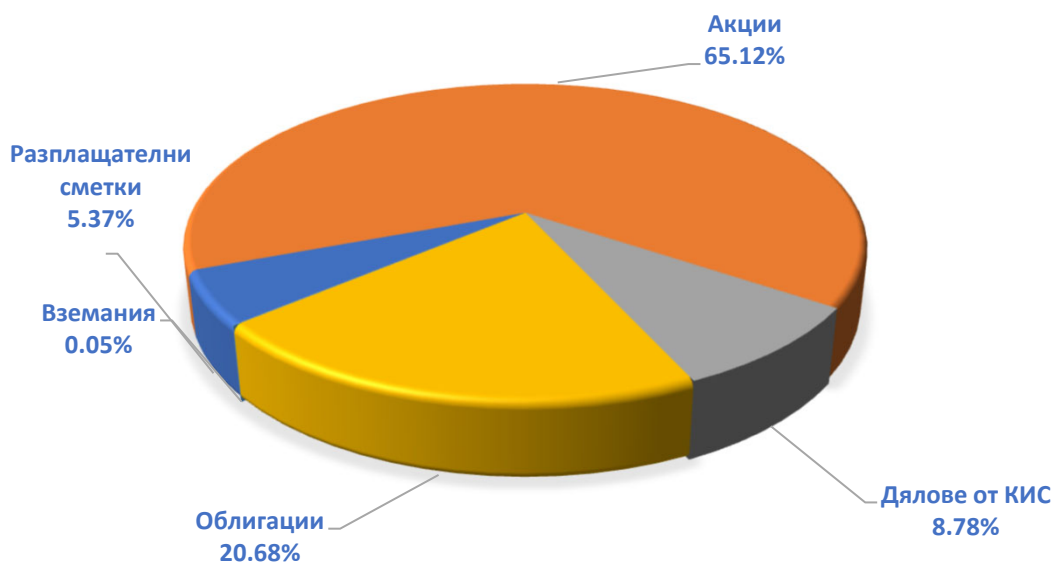
Разпределение на активите в ДФ Тренд Балансиран Фонд по
видове финансови инструменти към 31-08-2021



Разпределение на активите в ДФ Тренд Балансиран Фонд по видове
финансови инструменти към 30-09-2021

Структура на портфейла	Стойност на актива в лева	Относителен дял към стойността на активите (%)
Разплащателни сметки	296 465.04 лв.	5.37%
Акции	3 591 902.77 лв.	65.12%
Дялове от КИС	484 124.19 лв.	8.78%
Облигации	1 140 564.12 лв.	20.68%
Вземания	2 817.26 лв.	0.05%
Общо:	5 515 873.38 лв.	100.00%

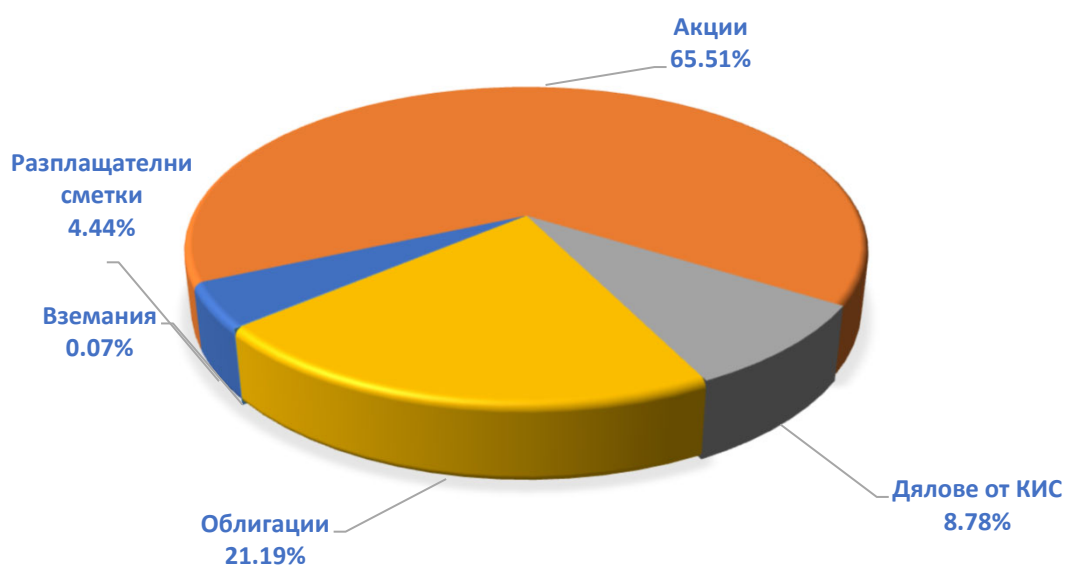
Разпределение на активите в ДФ Тренд Балансиран Фонд по
видове финансови инструменти към 30-09-2021



Разпределение на активите в ДФ Тренд Балансиран Фонд по видове
финансови инструменти към 31-10-2021

Структура на портфейла	Стойност на актива в лева	Относителен дял към стойността на активите (%)
Разплащателни сметки	245 949.05 лв.	4.44%
Акции	3 625 078.00 лв.	65.51%
Дялове от КИС	485 939.91 лв.	8.78%
Облигации	1 172 615.91 лв.	21.19%
Вземания	3 773.74 лв.	0.07%
Общо:	5 533 356.61 лв.	100.00%

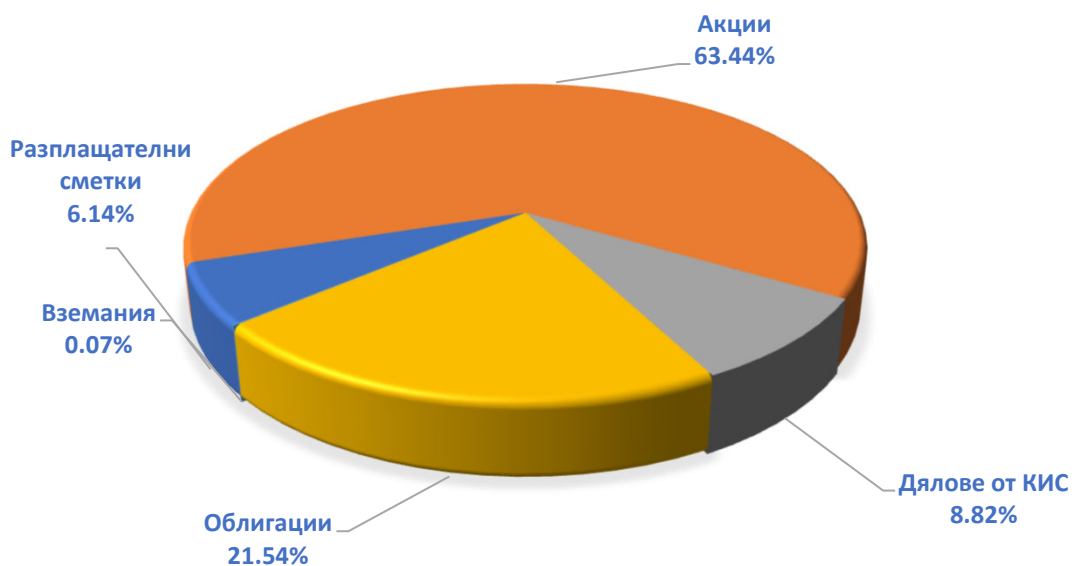
Разпределение на активите в ДФ Тренд Балансиран Фонд по
видове финансови инструменти към 31-10-2021



Разпределение на активите в ДФ Тренд Балансиран Фонд по видове
финансови инструменти към 30-11-2021

Структура на портфейла	Стойност на актива в лева	Относителен дял към стойността на активите (%)
Разплащателни сметки	336 446.23 лв.	6.14%
Акции	3 477 242.71 лв.	63.44%
Дялове от КИС	483 347.43 лв.	8.82%
Облигации	1 180 618.54 лв.	21.54%
Вземания	3 845.22 лв.	0.07%
Общо:	5 481 500.13 лв.	100.00%

Разпределение на активите в ДФ Тренд Балансиран Фонд по
видове финансови инструменти към 30-11-2021



Разпределение на активите в ДФ Тренд Балансиран Фонд по видове
финансови инструменти към 31-12-2021

Структура на портфейла	Стойност на актива в лева	Относителен дял към стойността на активите (%)
Разплащателни сметки	494 138.44 лв.	8.64%
Акции	3 629 735.03 лв.	63.48%
Дялове от КИС	440 716.10 лв.	7.71%
Облигации	1 153 260.27 лв.	20.17%
Вземания	- лв.	0.00%
Общо:	5 717 849.84 лв.	100.00%

Разпределение на активите в ДФ Тренд Балансиран Фонд по
видове финансови инструменти към 31-12-2021

